



# DIVERTITI E IMPARA CON LE SCHEDE DIDATTICHE




ADULTI AL MUSEO DA COLORARE COME VUOI  
OPS... A UN PERSONAGGIO MANCA QUALCOSA. RIESCI A SCOPRILO?




COMPLETA LE CORNICETTE COLORANDOLE COME VUOI  
E INVENTANE ALTRE CON LA TUA FANTASIA



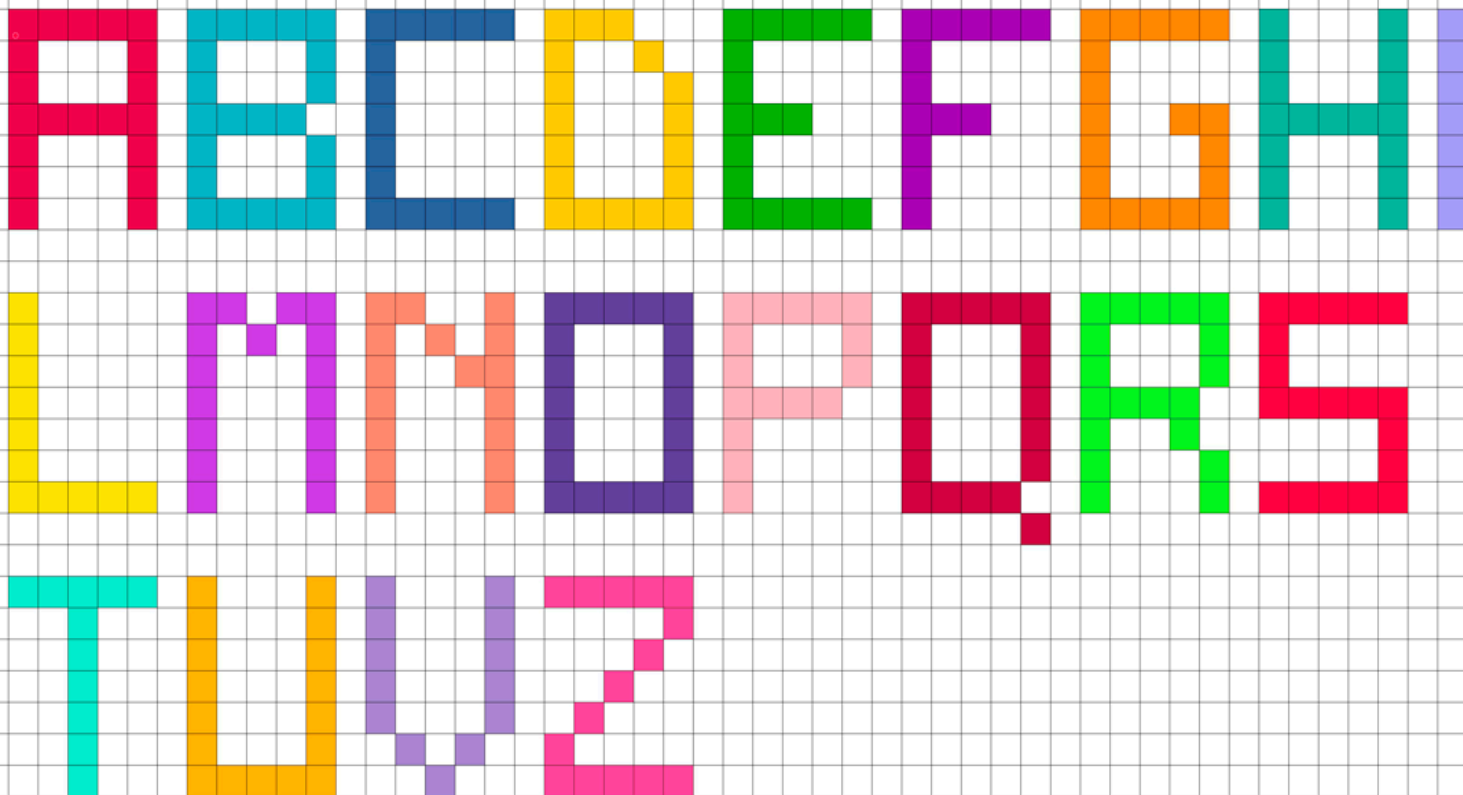
INVENTA TU LA STORIA DEL MUSEO DEI QUADRETTI!  
IMMAGINA IL NOME DEI PERSONAGGI, CHE COSA HANNO CAPITO,  
COME MAI HANNO TRASCORSO DEL TEMPO IN QUEL LUOGO...




# ALCUNI VISITATORI, GUARDANDO I QUADRI, HANNO IMMAGINATO... UNISCI I PENSIERI AI PERSONAGGI GIUSTI CON UN FILO COLORATO




IL MIO NOME A QUADRETTI COME SI FA?  
COPIA LE LETTERE GIUSTE E UNISCILE PER FORMARE IL NOME.



# ECCO LE SAGOME DEGLI ANIMALI: PROVA A TRASFORMARLE IN MOSAICI COME QUELLE DEL MUSEO



CREA IL TUO RITRATTO E DISEGNA INTORNO UNA CORNICETTA.  
CON L'AIUTO DI UN ADULTO RITAGLIA IL QUADRO E INCOLLALO SU  
UN CARTONCINO.





ECCO LE BAMBINE E I BAMBINI CHE HANNO VISITATO IL MUSEO. CI SONO TUTTI? CONTROLLA SUL LIBRO. COLORALI COME VUOI, INCOLLALI SU UN CARTONCINO E, CON L'AIUTO DI UN ADULTO, RITAGLIALI. POTREBBERO DIVENTARE NUOVI AMICI PER INVENTARE ALTRE STORIE. RICORDATI DI DARE LORO UN NOME!!!

